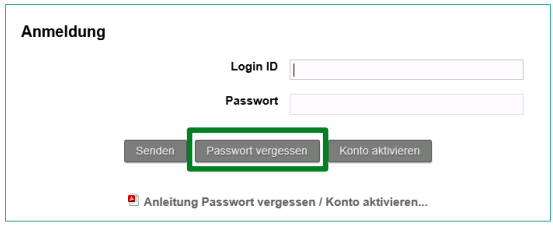

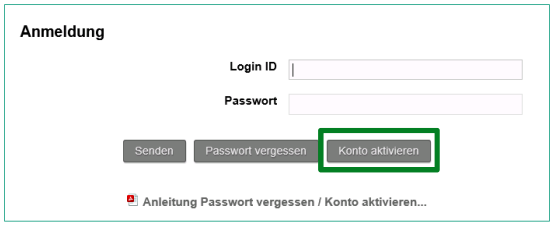









Anleitung Passwort vergessen / Konto aktivieren

Folgende Kurzanleitung zeigt Ihnen Schritt für Schritt wie Sie vorgehen müssen, wenn Sie Ihr **Passwort vergessen** haben bzw. Sie Ihr **Konto** für die Online-Schadenmeldung **aktivieren** wollen:

 <p>Anmeldung</p> <p>Login ID <input type="text"/></p> <p>Passwort <input type="password"/></p> <p><input type="button" value="Senden"/> <input type="button" value="Passwort vergessen"/> <input type="button" value="Konto aktivieren"/></p> <p> Anleitung Passwort vergessen / Konto aktivieren...</p>	<p>Wenn Sie das Passwort vergessen haben:</p> <p>Klicken Sie auf „Passwort vergessen“</p> <p>Die weiteren Schritte sind immer gleich.</p>
 <p>Anmeldung</p> <p>Login ID <input type="text"/></p> <p>Passwort <input type="password"/></p> <p><input type="button" value="Senden"/> <input type="button" value="Passwort vergessen"/> <input type="button" value="Konto aktivieren"/></p> <p> Anleitung Passwort vergessen / Konto aktivieren...</p>	<p>Wenn Sie das Konto aktivieren wollen:</p> <p>Klicken Sie auf „Konto aktivieren“</p> <p>Die weiteren Schritte sind immer gleich.</p>
 <p>Passwort vergessen / Konto aktivieren</p> <p><input type="text" value="Login ID"/></p> <p><input type="text" value="E-Mail"/></p> <p><input type="button" value="Senden"/> <input type="button" value="Abbrechen"/></p> <p> Anleitung Passwort vergessen / Konto aktivieren...</p>	<p>Sie werden aufgefordert Ihre Login ID und E-Mail Adresse einzugeben. Die Angaben finden Sie auf Ihrer aktuellen Police (siehe unten). Bei der E-Mail Adresse handelt es sich um diejenige, welche bei der Schweizer Hagel registriert ist und von Ihnen angegeben wurde.</p> <p>Klicken Sie auf „Senden“</p>
 <p>Schweizer Hagel Suisse Grêle Assicurazione Grandine</p> <p>2017 7 Millionen Prämienrückvergütung</p> <p>Partnen-Nr.: 154 000 Jahr: 2017 Zürich, 01.03.2017</p> <p>Login ID: 154000</p> <p>154000</p> <p>Tel P.: 044 257 22 11 Tel G.: Herr Hans Beispiel Seilergraben 61 8001 Zürich</p> <p>E-Mail: hans.beispiel@hagel.ch</p>	<p>Die Login ID und E-Mail Adresse finden Sie auf der ersten Seite Ihrer aktuellen Police.</p>

Nächster Schritt...

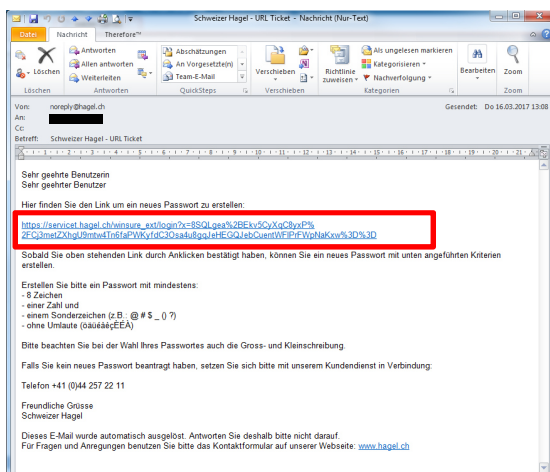
 Eine E-Mail wurde an Sie gesendet. Um den Vorgang abzuschliessen klicken Sie auf den Link in der E-Mail und beachten Sie die Anweisungen.

 [Anleitung Passwort vergessen / Konto aktivieren...](#)

Sie erhalten eine Mitteilung, dass ein E-Mail an Sie gesendet wurde.

Bitte Ihr E-Mail Programm öffnen und suchen nach dem E-Mail mit dem Betreff:
„Schweizer Hagel – URL Ticket“

Falls Sie dieses nicht finden, auch im Spam- und Junk Ordner suchen!




Im erhaltenen E-Mail erhalten Sie Informationen zum weiteren Vorgehen, insbesondere die Angaben zum Erstellen des Passwortes.

Bitte befolgen Sie die Anweisungen.

Dann wählen Sie den „**Link**“ im E-Mail an und Sie werden in einem neuen Browserfenster aufgefordert Ihr Passwort zu ändern.

Passwort ändern

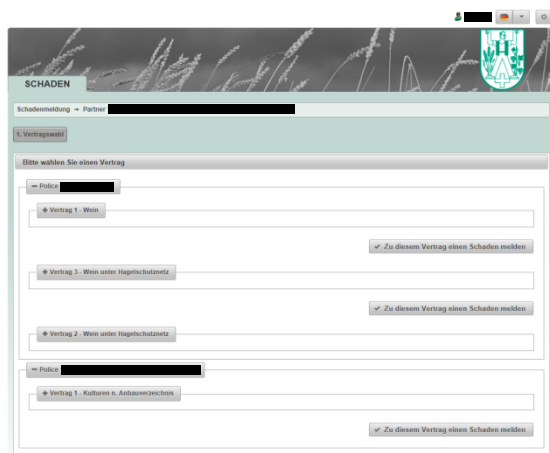
 Bitte geben Sie Ihr neues Passwort ein. Die Kriterien für Ihr neues Passwort (Länge des Passwort, mindeste Anzahl Ziffern und Sonderzeichen) entnehmen Sie bitte aus dem erhaltenen E-Mail.

 [Anleitung Passwort vergessen / Konto aktivieren...](#)

Hier können Sie Ihr neues „**Passwort**“ erfassen.

Bitte das Passwort zweimal eingeben!

Klicken Sie auf „**Senden**“



Nun sind Sie eingeloggt und können mit Ihrer Arbeit beginnen.

Viel Erfolg!